





Údržba elastomerních válečků TEKNEK

Četnost	Činnost	Instrukce
Denně	Odstranit jednu vrstvu z adhezivní role	Po 8 hodinách odstraňte jednu vrstvu z adhezivní role kontaminovanou sběrem nečistot elastomerním válečkem. Tento časový údaj je přibližný – stav čištěného materiálu a rychlost pohybujícího se výrobku určuje četnost tohoto kroku.
Týdně Tekwipes ubrousky – ozn. #MI6700	Vyčistit elastomerní válečky pomocí ubrousků Tekwipes – ozn. #MI6700 Na Teknek válečky nepoužívat jiné čisticí pomůcky a roztoky než ubrousky Tekwipes nebo houbičky „Roller Doctor“! Po očištění válečků a před opětovným spuštěním zařízení vyčkat 15 minut.	  Traditional roller Ultraclean roller  Nanoclean 60 roller
Každé 3 měsíce Tekwipes ubrousky – ozn. #MI6700 Roller Doctor Pad (napuštěná houbička) ozn. #PL63097SP Rukavice	Všechny elastomerní válečky očistit pomocí systému „Roller Doctor“. (viz video na webových stránkách) www.teknek.com/rollerdoc Na Teknek válečky nepoužívat jiné čisticí pomůcky a roztoky než ubrousky Tekwipes nebo houbičky „Roller Doctor“! Po očištění válečků a před opětovným spuštěním zařízení vyčkat 30 minut.	Souprava „Roller Doctor“ Pad (napuštěná houbička), Tekwipes (ubrousky) a rukavice www.teknek.com – viz video  <u>Varování:</u> roztok z houbiček „Roller Doctor“ nesmí přijít do kontaktu s plastovými součástkami – hrozí poškození.